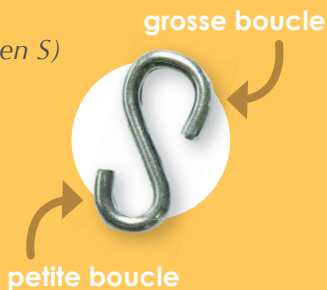


Le S-Hook (crochet en S)

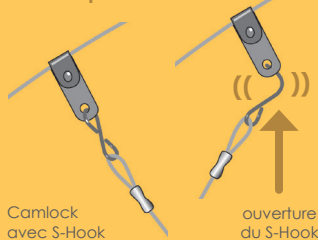
Comme la sélectivité des engins de capture est une facette très importante du piégeage moderne, nous vous proposons d'utiliser un système de relâchement pour cervidés.

Le S-Hook (crochet en S) est un composant ajouté au collet pour permettre au cervidé de se libérer lorsque capturé par une patte, mais qui n'altère en rien son efficacité au niveau de la capture des espèces visées. En modifiant son angle de fermeture, le S-Hook permet également une meilleure flexibilité et un glissement accru de la barrure, assurant ainsi une fermeture plus rapide et efficace.

Deux modèles de S-Hook vous sont fournis en fonction des espèces présentes dans votre secteur :



Montage de base sans ressort de compression

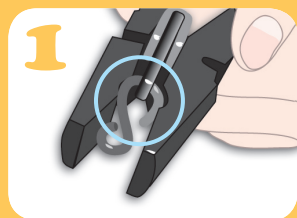


Fonctionnement du S-Hook

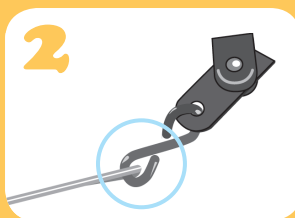
Modèle	Pour capturer	Pour relâcher
Senneker Elite 385	Coyote , Renard, Lynx du Canada, Lynx roux	Cerf de Virginie, Caribou, Orignal
Senneker Elite 750	Loup , Coyote, Renard, Lynx du Canada, Lynx roux	Orignal

Ces modèles s'utilisent avec les barrures articulées et plusieurs autres.


Étapes d'installation :



1 Insérer la grosse boucle du S-Hook dans le trou de la barrure. Refermer complètement les boucles sans les écraser.



2 Insérer le câble dans la petite boucle.



3 Faire passer le câble dans la barrure.

À la fin de votre saison de piégeage, veuillez svp remplir le formulaire de satisfaction quant à l'efficacité des S-Hook au ftgq.qc.ca/fr/frame3.html ou contacter votre association régionale pour l'en informer.